

OXXIUM
PORTES TECHNIQUES

OXinox - Porte métallique technique en Inox 304 L



issue de secours



sécurité renforcée



contrôle d'accès

Idéal pour les cuisines, les milieux humides ou corrosifs, les environnements salins ou agressifs, cette porte tout inox est réalisable en 1 et 2 vantaux.

Déclinaison de notre modèle emblématique **OXmetal, OXinox**

dispose d'un très large choix d'équipement possible.

C'est une porte extrêmement robuste et simple d'utilisation. Elle est déclinée en 1 seul modèle en 2 faces 15/10 avec la possibilité d'intégrer un large éventail d'équipements : parties fixes, imposte, bandeau ventouse, issue de secours, ect

Tous les blocs portes **OXinox** sont fabriqués sur mesure, le bâti est toujours adapté à l'environnement de pose avec : cadre rénovation en applique ou pose tunnel.

Prêt à poser : **OXinox** arrive avec tous les accessoires montés d'usine aussi cette porte répond aux contraintes de productivité rencontrées par les poseurs sur les chantiers.



Qualité d'Inox : INOX 304L

Finition : Inox brut, Inox brossé, Inox peint



sur-mesure

+



livraison

=



3 semaines

Champ d'utilisation

- Logement Collectif
- ERP, Industrie, Tertiaire
- Milieu humide
- Milieu corrosif





1

2

3

6

5

4

OXinox - Porte métallique technique en Inox 304 L

1
Cadre en tôle inox plié Z ou en tube L en **15/10^{ième}** pour pose en tunnel.
Cadre soudé d'usine et pré-percé pour une fixation mécanique sur chantier. Livré avec bouchon noir.
A fixer au béton par l'intermédiaire de chevilles $\varnothing 6 \times 60\text{mm}$

2
Vantail en Inox de 43mm d'épaisseur réalisé en tôle 2 faces Inox 304 L de **15/10^{ième}** . x4 Omégas de renfort soudés et collés. En option : remplissage acoustique et isolant type laine de roche à très haute densité
Les finitions possibles sont Inox brut, inox brossé ou Inox laqué

3
Porte fournie avec serrure 1 point encastré et paire de béquille sur plaque aspect inox

En option :

- Serrure et barres antipanique
- Serrure à 3 points de fermeture
- Poignée blindée SECUMAX
- Poignées de tirage et bâton de maréchal
- Contrôle d'accès par bandeau ventouse ou gâche électrique

4
Plusieurs types de seuils inox: seuil plat soudé ou pointé

En option :

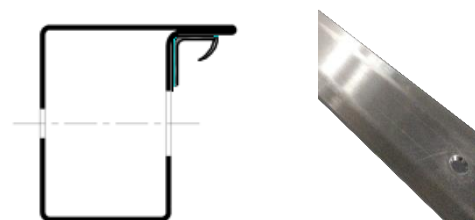
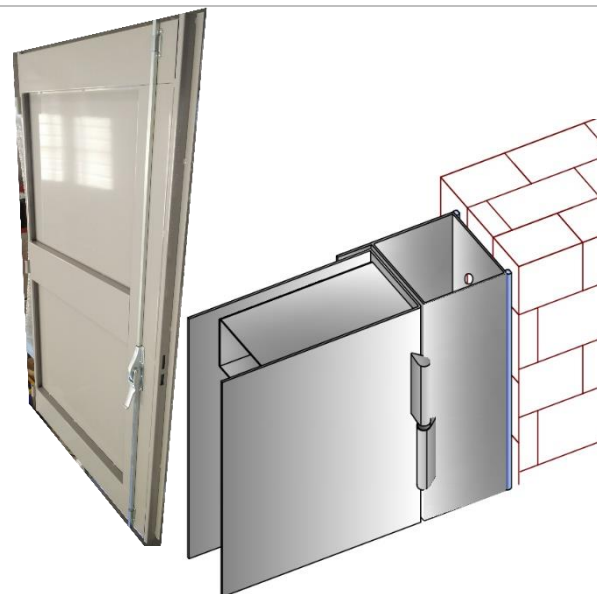
- Joint d'isolation, EPDM à lèvres collé sur le dormant
- Seuil PMR à joint
- Plinthe automatique

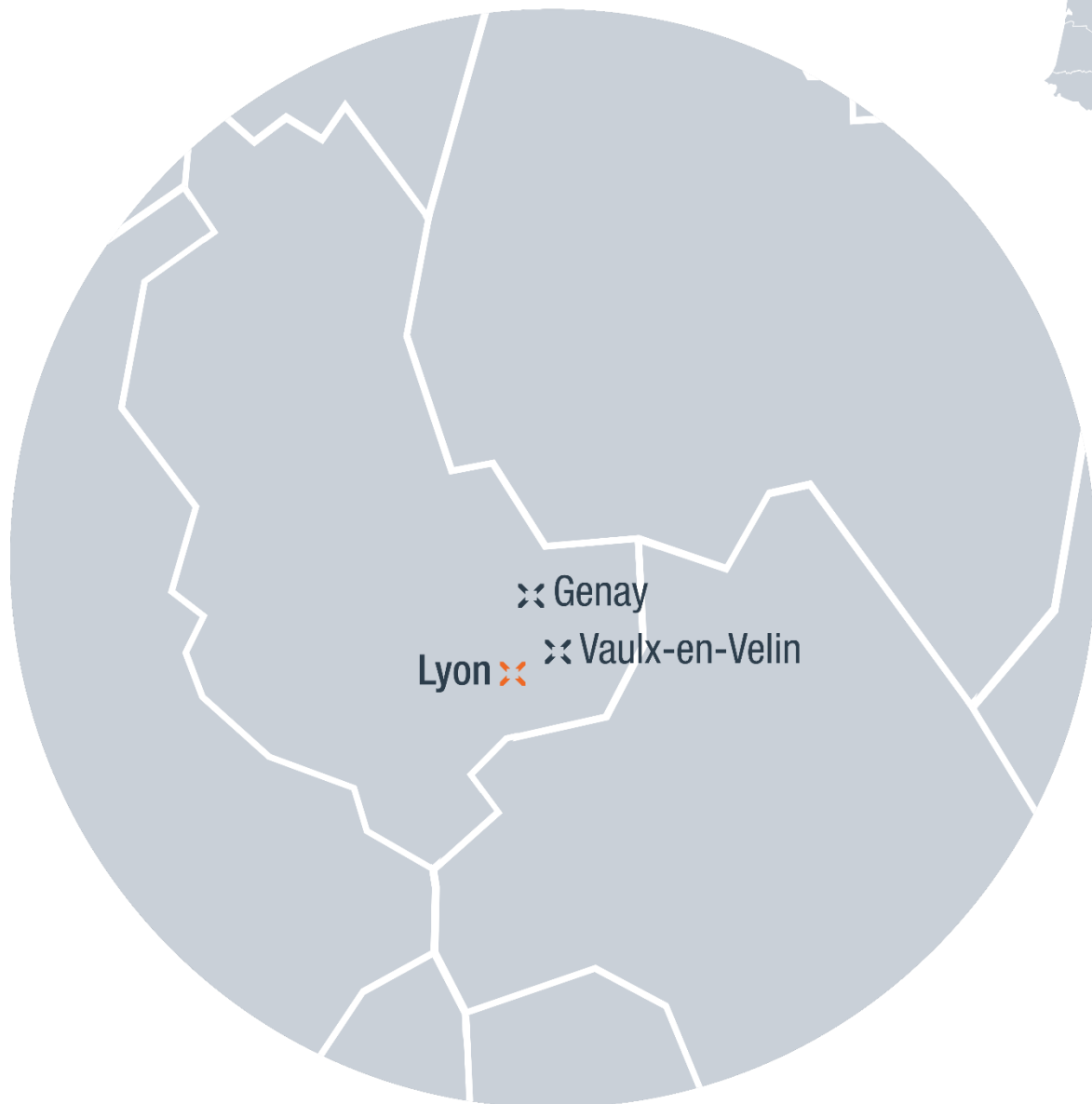
5
L'installation d'un ferme-porte avec force adaptée à la taille et au poids du vantail est optionnelle mais conseillé pour ce type de porte. Nous proposons toute une gamme de produits de la marque DORMA en bras compas ou bras glissière

6
x3 paumelles en Inox soudée permettent une tenue irréprochable de la porte. Au-delà de 2300 de haut une quatrième paumelle est obligatoire.

En option :

- pions anti-dégondage
- barre de sécurité de nuit





OXIUM

Tél. 04 78 90 68 43
commerce@oxium.fr

Site de Genay

154 Passage Emile Guimet
69730 Genay

- Fabrication « Menuiserie Acier Vitrée »
- Traitement de surface
- Thermolaquage
- Expédition et enlèvement produits
- Commerce France

Site de Vaulx-en-Velin

30, rue Louis Saillant-ZI EST
69120 Vaulx-en-Velin

- Fabrication « Porte Métallique »
- Comptabilité
- Qualité, R&D



