

1) PRECISEZ LES ELEMENTS DE COMMANDE

N° DE DEVIS: \_\_\_\_\_

RAL SUIVANT  
NUANCIER OXIUM: \_\_\_\_\_

REPERE: \_\_\_\_\_

BRILLANT **ou**  MAT 30%

QUANTITE: X \_\_\_\_\_

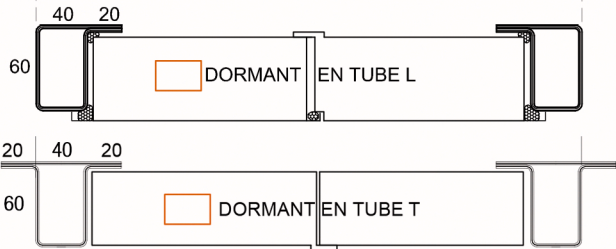
AVEC TRAITEMENT POLYZINC

2) CHOISIR LE TYPE DE POSE & PRECISEZ LES COTES DE FABRICATION

Maxi 2 500 mm

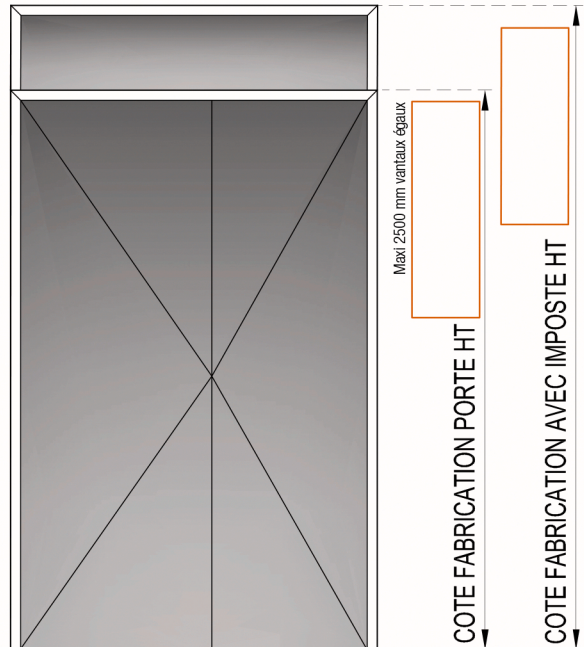
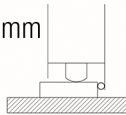
COTE DE FABRICATION LARGEUR =

VANTAUX EGAUX (largeur ouvrant principal et semi-fixe : 300 mm minimum)  
**ou**  
 VANTAIL PRINCIPAL AVEC PASSAGE 900mm PORTE à 90° (largeur : 1390 mm minimum)



Seuil OXphonic h : 20 mm

- PASSAGE ENTRE AILETTES = COTE DE FAB - 120mm
- PASSAGE LIBRE, PORTES à 90° = COTE DE FAB - 230mm
- HAUTEUR DE PASSAGE LIBRE = COTE DE FAB - 60mm

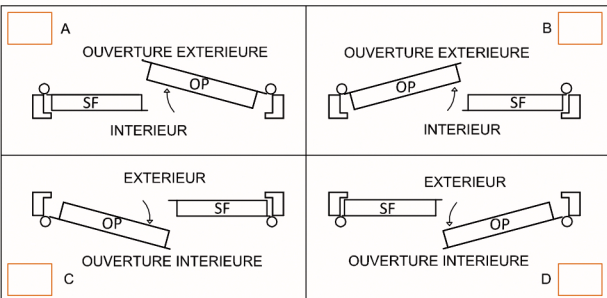


	Atténuation	Rw (C ; Ctr)dB	Coefficient Ud en W/(m².K)
acoustique	Serrure 1 Point	34 (-1;-2)DB	Ud = 1,3 W/(m².K)
	Serrure 3 Points	36 (-1;-3)DB	
	Serrure 1 Point AP	34 (-1;-2)DB	
	Serrure 3 Points AP	36 (-1;-3)DB	
acoustique AVEC OMBRES	Serrure 1 Point	31 (-1;-2)DB	
	Serrure 3 Points	35 (-0;-2)DB	
	Serrure 1 Point AP	31 (-1;-2)DB	
	Serrure 3 Points AP	35 (-0;-2)DB	

COTES DE FABRICATION = COTE VIDE MACONNERIE MOINS VOTRE JEU DE POSE  
TOUS LES DETAILS ET LES ACCESSOIRES SONT PRECISES SUR L'ARC

3) CHOISIR LE SENS D'OUVERTURE

4) TAMPON DATE SIGNATURE



CODE CLIENT: \_\_\_\_\_

CARTOUCHE RESERVE OXIUM CLIPPER N° DE COMMANDE: \_\_\_\_\_

N° D'AFFAIRE: \_\_\_\_\_